


Документ подписан простой электронной подписью  
Информация о владельце:  
ФИО: Дмитриев Николай Николаевич  
Должность: Ректор  
Дата подписания: 19.06.2025 10:17:23  
Уникальный программный ключ:  
f7c6227919e4cdbfb4d7b682991f8553b37cafb

МИНИСТЕРСТВО СЕЛЬСКОГО ХОЗЯЙСТВА РОССИЙСКОЙ ФЕДЕРАЦИИ  
ИРКУТСКИЙ ГОСУДАРСТВЕННЫЙ АГРАРНЫЙ УНИВЕРСИТЕТ  
имени А.А. ЕЖЕВСКОГО

Факультет биотехнологии и ветеринарной медицины  
Кафедра морфологии животных и ветеринарной санитарии

УТВЕРЖДАЮ  
Декан факультета БВМ  
  
Ильина О.П.  
18.03.2025 г.

Рабочая программа дисциплины

Б2.В.1 Практика по получению профессиональных умений и опыта  
профессиональной деятельности

Научная специальность 4.2.1. Патология животных, морфология, физиология,  
фармакология и токсикология

(уровень подготовки кадров высшей квалификации)

Форма обучения: очная

2 курс, 4 семестр

Рецензент: д.б.н., зав. кафедрой специальных ветеринарных дисциплин Силкин И.И.

**Рабочая программа практики по получению профессиональных умений и опыта профессиональной деятельности для научной специальности 4.2.1. Патология животных, морфология, физиология, фармакология и токсикология / Н.И. Рядинская - Иркутск: Изд-во Иркутского ГАУ, 2025. - 25 с.**

В программе практики по получению профессиональных умений и опыта профессиональной деятельности для научной специальности 4.2.1. Патология животных, морфология, физиология, фармакология и токсикология приведены общие положения по ее проведению, сформулированы цель и задачи практики. Рассмотрено место практики в структурно-логической схеме учебного плана. Определены результаты освоения программы, формируемые по результатам прохождения практики, приведена ее структура и содержание. Выделена роль руководителя практики и обязанности аспиранта. Сформирован фонд оценочных средств и методические рекомендации по прохождению практики. В приложении приведены формы индивидуального задания, дневник, форма отчета, характеристика руководителя практики от организации, отзыв руководителя практики от кафедры, паспорт фонда оценочных средств.

## Оглавление

Введение .....	4
1 Цель и задачи практики .....	4
2 Место практики в структуре образовательной программы.....	6
3. Вид практики, способы и формы ее проведения.....	6
4. Перечень планируемых результатов обучения при прохождении практики, соотнесенных с планируемыми результатами освоения образовательной программы.....	7
5. Объем практики в зачетных единицах и ее продолжительность в неделях (либо в часах).....	8
6 Содержание практики .....	9
7. Обязанности руководителей практики и обучающегося .....	9
8. Организация и структура практики .....	10
9. Формы отчетности по практике.....	10
10. Фонд оценочных средств для проведения аттестации обучающихся по практике.....	11
11. Перечень учебной литературы и ресурсов сети «Интернет», необходимых для проведения практики.....	11
12 Описание материально-технической базы, необходимой для проведения практики .....	14
ПРИЛОЖЕНИЯ.....	16

## **Введение**

Программа практики разработана в соответствии с федеральными государственными требованиями к структуре программ подготовки научных и научно-педагогических кадров в аспирантуре (адъюнктуре), условиям их реализации, срокам освоения этих программ с учетом различных форм обучения, образовательных технологий и особенностей отдельных категорий аспирантов (адъюнктов) (ФГТ – далее), утвержденными приказом Минобрнауки России от 20.10.2021 № 951 по научной специальности 4.2.1. Патология животных, морфология, физиология, фармакология и токсикология.

Практика, входя в раздел Б2, является частью программы подготовки кадров высшей квалификации, направлена на научно-исследовательскую деятельность аспиранта для развития его творческих навыков и подготовки материала для диссертации, соответствующей критериям, установленным для научно-квалификационной работы (диссертации) на соискание ученой степени кандидата наук.

Непосредственным руководителем практики является научный руководитель выпускной квалификационной работы аспиранта. Общее руководство научно-исследовательской практикой аспирантов обеспечивает заведующий кафедрой или, по его поручению, научный руководитель образовательной программы подготовки кадров высшей квалификации.

Выпускник, освоивший программу в соответствии с результатами освоения, на которые ориентирована программа подготовки кадров высшей квалификации, должен быть готов решать профессиональные задачи.

Сроки проведения практики по получению профессиональных умений и опыта профессиональной деятельности определяются учебным планом и графиком учебного процесса.

Содержание практики определяется индивидуальной программой, которая разрабатывается аспирантом совместно с руководителем и утверждается руководителем образовательной программы. Программа должна быть тесно увязана с темой выпускной квалификационной работы.

По окончании практики проводится защита отчета с выставлением оценки.

### **1 Цель и задачи практики**

Целью практики является получение профессиональных умений и опыта профессиональной деятельности для овладения способами обработки получаемых экспериментальных данных и их интерпретаций, методами организации и проведения научно-исследовательской работы в области ветеринарии, методами интерпретации клинических аспектов функциональной анатомии систем и отдельных органов с учетом видовых особенностей

организма животных, методами клинического и функционального исследования.

Для достижения цели определены следующие задачи:

- закрепление и углубление теоретических знаний методологии выполнения научных исследований и преподавательской деятельности с соблюдением норм, принятых в научном общении, при работе в российских и международных исследовательских коллективах, в том числе на государственном и иностранном языках;
- освоение методологии организации и проведения научно-исследовательской работы на базе образовательных и научно-исследовательских учреждений, региональных министерств, ведущих базовых организаций АПК;
- овладение методами анализа и обработки экспериментальных данных в области ветеринарии;
- изучение и описание закономерностей морфогенеза, цито-, гисто- и органогенеза, дифференцировки клеток и внутриклеточных структур, межклеточных взаимодействий, регенераторных процессов в индивидуальном развитии, их адаптации к воздействию экзогенных и эндогенных факторов у животных на макро-, микро- и ультраструктурном уровне с использованием морфологических и других методов исследования;
- изучение этиологических факторов, патогенетических механизмов развития заболеваний, типовых патологических процессов и реакции организма животных на воздействие патогенного фактора, механизмы исходов и осложнений болезни. Разработка этио- и патогенетической терапии с учетом взаимодействия терапевтических факторов с защитно-приспособительными механизмами организма;
- изучение онкологических заболеваний животных, этиологии, онко- и патогенеза, морфологии опухолей, разработка методов диагностики, лечения и профилактики;
- Освоение методов местной и общей анестезии, методов токсикологической оценки лекарственных средств и их форм в условиях острых и хронических экспериментов, специфических видов токсичности и проявлений нежелательных побочных эффектов;
- изучение фармакодинамики и фармакокинетики лекарственных средств, их совместимости. Установление связей между химической структурой, дозами, концентрациями и эффективностью. Исследование биоэквивалентности;
- исследование клинической эффективности лекарственных средств, биологически активных препаратов, кормовых добавок и их сочетаний при различных болезнях с учетом видовых, возрастных и других особенностей животных;
- определение содержания лекарственных веществ, микотоксинов, ксенобиотиков и других токсикантов в кормах, воде, продуктах питания,

органах и тканях животных. Методы диагностики, профилактики и терапии интоксикаций;

- разработка методов исследования при проведении судебной ветеринарной экспертизы смерти животного. Танатогенез, патологоанатомические изменения и установление причин смерти и причинно-следственных связей. Идентификация трупов животных и их частей, в рамках судебной ветеринарной экспертизы. Методы судебной ветеринарной экспертизы, исследование вещественных доказательств в судебной ветеринарной практике. Исследование ятрогенной патологии.
- применение современных информационных технологий поиска информации, необходимой для подготовки качественного представления результатов научно-исследовательской деятельности; основных методологических принципов и современных информационных технологий поиска информации, необходимой при проведении патентных исследований для лицензирования и защиты авторских прав; обоснованию преимуществ разрабатываемых методов исследований, применительно к задачам междисциплинарного характера.
- систематизация, изложение и публичная презентация результатов проведенных научно-исследовательских работ в соответствующей письменной и устной форме.

## **2 Место практики в структуре образовательной программы**

Практика по получению профессиональных умений и опыта профессиональной деятельности входит в состав раздела Б2.В «Практики» учебного плана по научной специальности 4.2.1. Патология животных, морфология, физиология, фармакология и токсикология

## **3. Вид практики, способы и формы ее проведения**

Практика по получению профессиональных умений и опыта профессиональной деятельности в полном объеме относится к вариативной части программы.

Способы проведения практики: стационарная.

Базы практики выбираются на основе: 1) соответствия основной деятельности организации направлению подготовки аспиранта; 2) наличия квалифицированного руководителя; 3) оснащенности организации современным оборудованием и применением современных технологий производства; 4) возможностью сбора данных для отчета.

Базой проведения практики является кафедры анатомии, физиологии и микробиологии и специальных ветеринарных дисциплин Иркутского ГАУ, учебная научно-исследовательская лаборатория «Диагностика и патоморфология животных».

Для лиц с ограниченными возможностями здоровья практика осуществляется путем выбора мест прохождения практики с учетом состояния здоровья и требований по доступности (в каждом конкретном случае).

Практика проводится в непрерывной форме в соответствии с учебным планом в течение 2 недель шестого семестра.

#### 4. Перечень планируемых результатов обучения при прохождении практики, соотнесенных с планируемыми результатами освоения образовательной программы

Процесс прохождения практики на кафедрах анатомии, физиологии и микробиологии и специальных ветеринарных дисциплин, учебной научно-исследовательской лаборатории «Диагностика и патоморфология животных» направлен на формирование следующих результатов освоения программы.

Планируемые результаты обучения по дисциплине, характеризующие этапы ее освоения		
<b>Знать:</b>	<b>Уметь:</b>	<b>Владеть:</b>
<p>информационные технологии в научных исследованиях, программные продукты, относящиеся к профессиональной сфере; требования к оформлению научно-технической документации</p> <p>методы исследования и проведения экспериментальных работ; правила эксплуатации исследовательского оборудования; методы анализа и обработки экспериментальных данных</p> <p>методы анализа и обработки экспериментальных данных видоспецифические особенности строения и расположения структур организма животных, применять современные клинические приёмы и методы при обследовании больных животных</p> <p>взаимосвязи функциональных, структурных и гистохимических изменений в клетке, тканях и органах животных в норме и при патологии</p> <p>защитно-приспособительные, иммуноморфологические и восстановительные реакции в развитии, течении и исходе болезней животных различной этиологии</p> <p>методы и технологии обследования, общей,</p>	<p>анализировать, систематизировать и обобщать научно-техническую информацию по теме исследований; подбирать средства и методы для решения поставленных задач в научном исследовании, пользоваться методиками проведения научных исследований</p> <p>подбирать средства и методы для решения поставленных задач в научном исследовании, пользоваться методиками проведения научных исследований; анализировать достоверность полученных результатов</p> <p>подбирать средства и методы для решения поставленных задач в научном исследовании, пользоваться методиками проведения научных исследований</p> <p>выявлять видоспецифические особенности строения и расположения структур организма животных, применять современные клинические приёмы и методы при обследовании больных животных</p> <p>анализировать взаимосвязи функциональных, структурных и гистохимических изменений в клетке, тканях и органах животных в норме и при патологии</p> <p>анализировать и интерпретировать защитно-приспособительные, иммуноморфологические и восстановительные реакции в развитии, течении и исходе болезней животных различной этиологии</p>	<p>методами организации и проведения научно-исследовательской работы в области ветеринарии</p> <p>методами организации и проведения научно-исследовательской работы в области ветеринарно-санитарной экспертизы; способами обработки получаемых экспериментальных данных и их интерпретаций</p> <p>способами обработки получаемых экспериментальных данных и их интерпретаций</p> <p>методами интерпретации клинических аспектов функциональной анатомии систем и отдельных органов с учетом видовых особенностей организма животных, методами клинического и функционального исследования животных</p> <p>способностью к критическому анализу взаимосвязи функциональных, структурных и гистохимических изменений в клетке, тканях и органах животных в норме и при патологии</p> <p>способностью анализировать и интерпретировать защитно-приспособительные, иммуноморфологические и восстановительные реакции в развитии, течении и исходе болезней животных различной этиологии</p> <p>способностью к критическому</p>

специальной и инструментальной диагностики болезней животных	анализировать и оценивать принципы, методы и технологии обследования, общей, специальной и инструментальной диагностики болезней животных	анализу и оценке принципов, методов и технологии обследования, общей, специальной и инструментальной диагностики болезней животных
--	---	--

## 5. Объем практики в зачетных единицах и ее продолжительность в неделях (либо в часах)

Общая трудоёмкость практики составляет 3 зачётных единицы 108 часов. Продолжительность практики 2 недели. Согласно графику учебного рабочего плана практика по получению профессиональных умений и опыта профессиональной деятельности проводится на 2 курсе в 4 семестре в течение двух недель.

Форма контроля зачет с оценкой.

### Очная форма обучения

№ п/п	Разделы практики и виды работ	Трудоёмкость, ч
1	Организация практики – подготовка плана практики по получению профессиональных умений и опыта профессиональной деятельности	10
2	Подготовительный этап – ознакомление с тематикой исследовательских работ в интересующей области и выбор темы исследования, ознакомление с деятельностью предприятия, организации или учреждения (в случае необходимости) и инструктаж по технике безопасности (в случае необходимости)	20
3	Лабораторный этап – подготовка литературного обзора по тематике исследовательских работ в выбранной области, решение актуальных исследовательских задач в выбранной области, наблюдения за деятельностью предприятия, организации или учреждения (в случае необходимости), сбор фактического материала (в случае необходимости)	35
4	Самостоятельная обработка, систематизация и анализ фактического материала (в случае необходимости), изложение и публикация результатов научно-исследовательской работы в форме тезисов, докладов, статей, монографий	30
5	Подготовка отчета по получению профессиональных умений и опыта профессиональной деятельности – защита отчета	13

Вид аттестации: зачет с оценкой по итогам прохождения практики.

## 6 Содержание практики

Содержание практики определяется целью и задачами в соответствии с результатами освоения программы, касающихся научно-исследовательской работы в прикладных областях (агропромышленный комплекс, образование, экология и др.).

Название этапа	Перечень работ
Вводный инструктаж	Вводный инструктаж, инструктаж по технике безопасности, мерам противопожарной безопасности и производственной санитарии. Подготовка и защита отчета.
Организационные вопросы	Подготовка плана практики по получению профессиональных умений и опыта профессиональной деятельности.
Литературный обзор и анализ	Ознакомление с тематикой исследовательских работ в интересующей области и выбор темы исследования, ознакомление с деятельностью предприятия, организации или учреждения (в случае необходимости) и инструктаж по технике безопасности (в случае необходимости).
Сбор и систематизация данных	Подготовка литературного обзора по тематике исследовательских работ в выбранной области, решение актуальных исследовательских задач в выбранной области, наблюдения за деятельностью предприятия, организации или учреждения (в случае необходимости), сбор фактического материала (в случае необходимости).
Обработка данных и моделирование	Систематизация и анализ фактического материала (в случае необходимости), изложение и публикация результатов научно-исследовательской работы в форме тезисов, докладов, статей, монографий.
Подготовка отчета	Подготовка отчета по получению профессиональных умений и опыта профессиональной деятельности, защита отчета.

Конкретное содержание практики по получению профессиональных умений и опыта профессиональной деятельности определяется руководителем практики и отражается в плане (рабочем графике) проведения практики, в индивидуальном задании

## 7. Обязанности руководителей практики и обучающегося

*Руководитель практики:*

- составляет рабочий график (план) проведения практики;
- разрабатывает индивидуальные задания для обучающихся, выполняемые в период практики;
- участвует в распределении обучающихся по рабочим местам и видам работ в организации;
- осуществляет контроль за соблюдением сроков проведения практики и соответствием ее содержания требованиям, установленным образовательной программой.

*Обучающиеся в период прохождения практики:*

- выполняют индивидуальные задания, предусмотренные программами практики;
- соблюдают правила внутреннего трудового распорядка;
- соблюдают требования охраны труда и пожарной безопасности.

## 8. Организация и структура практики

Практика проводится в течение двух недель 4 семестра. Базами проведения практики являются: кафедры анатомии, физиологии и микробиологии и специальных ветеринарных дисциплин Иркутского ГАУ, учебная научно-исследовательская лаборатория «Диагностика и патоморфология животных».

Перед началом практики руководителем проводится инструктаж по технике безопасности. Перед работой проводится инструктаж по технике безопасности на рабочем месте. Аспиранты распределяются по рабочим местам и работают по индивидуальному заданию руководителя практики. На каждое задание (тему) аспирантом готовится отчет. Рабочее место оснащается компьютерным оборудованием и сетями.

## 9. Формы отчетности по практике

На аттестацию по практике предоставляются следующие документы:

- индивидуальное задание практики (см. приложение 1),
- дневник о прохождении практики (приложение 2);
- характеристика с места практики (см. приложение 3),
- отзыв руководителя практики (см. приложение 4),
- отчет о прохождении практики (см. приложение 5).

### Требование к содержанию отчета

Отчет состоит из введения, основной части, заключения, литературы и приложений.

Отчет по научно-исследовательской практике оформляется согласно ГОСТу и включает следующие элементы:

- 1 Титульный лист (приложение б).
- 2 Содержание.
- 3 Введение – отражает актуальность этого вида практики, место научно-исследовательской практики в основной образовательной программе аспиранта, цели и задачи прохождения практики (объем – 2 страницы).
- 4 Практическая часть (должна содержать аналитическую записку о методах и содержании научно-исследовательской работы в выбранной области) – объем 12-15 страниц.
- 5 Исследовательская часть (литературный обзор существующих исследований, разработка новых и/или распространение известных методов решения проблем по выбранной тематике научно-исследовательской работы).

Эта часть является проектами первой и второй глав научно-квалификационной работы аспиранта (диссертации).

6 Заключение – основные выводы и результаты научного исследования, резюмирующие исследовательскую часть отчета, перспективы и проблемы, которые следует решить при дальнейших научных изысканиях – 4 страницы.

7 Список использованных источников

8 Приложения. В состав приложений следует в обязательном порядке включить документы, подтверждающие апробацию научных исследований аспиранта.

Приложения не входят в объем отчета по практике.

Отчет должен быть иллюстрирован таблицами, графиками, схемами, рисунками.

## **10. Фонд оценочных средств для проведения аттестации обучающихся по практике**

Фонд оценочных средств для промежуточной аттестации по практике включает:

- перечень планируемых результатов практики, соотнесенных с результатами освоения образовательной программы и этапы их формирования;
- описание показателей и критериев оценивания результатов на различных этапах их формирования, описание шкал оценивания;
- типовые контрольные задания или иные материалы, необходимые для оценки знаний, умений, навыков и (или) опыта деятельности, характеризующих этапы формирования компетенций в процессе проведения практики;
- методические материалы, определяющие процедуры оценивания знаний, умений, навыков и (или) опыта деятельности.

Паспорт фонда оценочных средств по практике приведен в приложении к рабочей программе практики.

## **11. Перечень учебной литературы и ресурсов сети «Интернет», необходимых для проведения практики**

### **11.1. Перечень основной и дополнительной литературы**

#### **Основная литература**

##### **Основная литература**

1. Жаров А. В. Патологическая анатомия животных: Учебник. – 2-е изд., перераб. и доп. – СПб.: Издательство «Лань», 2013. – 608 с Жаров, А.В. Патологическая анатомия животных. [Электронный ресурс] : учеб. — Электрон.дан. — СПб. :

- Лань, 2013. — 608 с. — Режим доступа: <http://e.lanbook.com/book/12985> — Загл. с экрана.
2. Патологическая физиология и патологическая анатомия животных. [Электронный ресурс] : учеб.пособие / А.В. Жаров [и др.]. — Электрон.дан. — СПб. : Лань, 2014. — 416 с. — Режим доступа: <http://e.lanbook.com/book/39148> — Загл. с экрана.
  3. Внутренние болезни животных. [Электронный ресурс] : учеб.пособие / Г.Г. Щербаков [и др.]. — Электрон.дан. — СПб. : Лань, 2014. — 720 с. — Режим доступа: <http://e.lanbook.com/book/52621> — Загл. с экрана.
  4. Практикум по внутренним болезням животных. [Электронный ресурс] : учеб.пособие / Г.Г. Щербаков [и др.]. — Электрон.дан. — СПб. : Лань, 2016. — 544 с. — Режим доступа: <http://e.lanbook.com/book/81522> — Загл. с экрана.
  5. Дмитриева Т.А., Саленко П.Т., Шакуров М.Ш. Топографическая анатомия домашних животных. – М.: КолосС,2008.

#### Дополнительная литература

1. Жеребцов, Н. А. Анатомия сельскохозяйственных животных [Текст] :учеб.пособие для вузов / Н. А. Жеребцов ; Ульянов. гос. с.-х. акад. - Ульяновск : УГСХА, 2003. - 161 с.
2. Константинов, В.М. Сравнительная анатомия позвоночных животных [Текст] :учеб.пособие для вузов / В. М. Константинов, С. П. Шаталова. - М.: Академия, 2005. - 301 с.
3. Чумаков, В.Ю.Частная анатомия домашних животных [Текст] : учеб. пособие для студентов, обучающихся по спец. "Ветеринария" и "Зоотехния" : допущено Учеб.-метод. об-нием / В. Ю. Чумаков. - Абакан : Март, 2006. - 216 с.
4. Антипова, Л.В. Анатомия и гистология сельскохозяйственных животных [Текст] :учеб.для вузов по спец. "Технология мяса и мясных продуктов" направления подгот. "Технология сырья и продуктов животного происхождения " / Л. В. Антипова, В. С. Слободяник, С. М. Сулейманов. - М. :КолосС, 2005. - 381 с
5. Соколов, В.И. Цитология, гистология, эмбриология [Текст] :учеб.для вузов / В. И. Соколов, Е. И. Чумасов. - М. :КолосС, 2004. - 351 с.
6. Ролдугина, Н.П. Практикум по цитологии, гистологии и эмбриологии [Текст] : учеб.пособие для вузов / Н. П. Ролдугина, В. Е. Никитченко, В. В. Яглов. - М. :КолосС, 2010. - 215 с.
7. Яглов, В.В. Основы цитологии, эмбриологии и общей гистологии [Текст] :учеб.пособие для вузов / В. В. Яглов, Н. В. Яглова. - М. :КолосС, 2008. - 276 с.
8. Салимов, В.А. Практикум по патологической анатомии животных. [Электронный ресурс] : учеб.пособие — Электрон. дан. — СПб. : Лань, 2013. —

352 с. — Режим доступа: <http://e.lanbook.com/book/5099> — Загл. с экрана.

9. Жаров, А.В. Патологическая физиология и патологическая анатомия животных. [Электронный ресурс] / А.В. Жаров, Л.Н. Адамушкина, Т.В. Лосева, А.П. Стрельников. — Электрон.дан. — СПб. : Лань, 2014. — 416 с. — Режим доступа: <http://e.lanbook.com/book/39148> — Загл. с экрана.
10. Данилевская Н.В. Справочник ветеринарного терапевта/ Н.В. Данилевская, А.В. Коробов, С.В. Старченков, Г.Г. Щербаков; Санкт.-Петербург. гос. акад. вет. медицины. - 3-е изд., стер. - СПб. : Лань, 2003. - 383 с.

### Журналы и другие периодические издания (ПИ)

1. Аграрная наука
2. Вестник ИрГСХА
3. Ипшология
4. Вестник КрасГАУ
5. Морфология
6. Цитология
7. Ветеринария

### 11.2. Перечень ресурсов сети «Интернет»

Наименование	Адрес
«Национальный цифровой ресурс «Рукопт»: коллекция «Базовый массив»	<a href="http://ckbib.ru/">http://ckbib.ru/</a>
ЭБС издательства Лань (тематические пакеты): инженерно-технические науки издательств Лань, Пресс-Додэка-XXI	<a href="http://www.e.lanbook.com">www.e.lanbook.com</a>
ЭБС «AgriLib». Базовая версия	<a href="http://www.ebs.rgazu.ru">http://www.ebs.rgazu.ru</a>
eLIBRARY.RU	<a href="http://elibrary.ru/defaultx.asp">http://elibrary.ru/defaultx.asp</a>
КонсультантПлюс: Российское законодательство (версия Проф); Иркутская область; Финансовые и кадровые консультации	<a href="http://www.consultant.ru">http://www.consultant.ru</a>
Междисциплинарный научно-практический журнал "бизнес-информатика"	<a href="http://bijournal.hse.ru/">http://bijournal.hse.ru/</a>
Math.ru - библиотека	<a href="http://www.math.ru/lib/formats">http://www.math.ru/lib/formats</a>
Портал о сельском хозяйстве в России	<a href="http://agronomy.ru/">http://agronomy.ru/</a>

### 11.3. Перечень информационных технологий

При прохождении практики аспиранты могут использовать следующие системы:

№ п/п	Наименование программного обеспечения	Договор №, дата, организация
Лицензионное программное обеспечение		


1	Microsoft Windows 7	Акт на передачу прав Н-0005792 от 08.06.2011 года
2	Microsoft Office 2010	
3	Kaspersky Business Space Security Russian Edition	
<b>Свободно распространяемое программное обеспечение</b>		
1	LibreOffice 6.3.3	
2	Adobe Acrobat Reader	
3	Mozilla Firefox 83.x	
4	Opera 72.x	
5	Google Chrome 86.x.	

## 12 Описание материально-технической базы, необходимой для проведения практики

№ п/п	Наименование оборудованных учебных кабинетов, лабораторий и др. объектов для проведения учебных занятий	Основное оборудование	Форма использования
1	664026, Иркутская область, город Иркутск, улица Тимирязева 59, Иркутский ГАУ, ауд. 16 – учебная аудитория	Специализированная мебель: столы ученические - 15 шт., стол преподавателя - 1 шт., стулья - 31 шт.; Технические средства обучения: доска меловая - 1 шт., мультимедийный проектор Acer, экран навесной - 1 шт.; Учебно-методические наглядные пособия: влажные и сухие препараты органов по всем системам и аппаратам различных видов животных, плакаты, стенды.	для проведения занятий лабораторно-практического и семинарского типа, текущего контроля и промежуточной аттестации по анатомии, латинскому языку и патологической физиологии, ветеринарной экологии
2	664026, Иркутская область, город Иркутск, улица Тимирязева 59, Иркутский ГАУ, ауд. 15 – учебная аудитория	Специализированная мебель: столы ученические - 20 шт., стол преподавателя - 1 шт., стулья - 43 шт.; Технические средства обучения: доска меловая - 1 шт., мультимедийный проектор Sony VPL-SX 125 – 1 шт., экран навесной - 1 шт. Скелет лошади и учебно-методические наглядные пособия.	для проведения занятий лекционного типа
3	664026, Иркутская область, город Иркутск, улица Тимирязева 59, Иркутский ГАУ, ауд.19 – учебная аудитория	Специализированная мебель: столы ученические - 15 шт., стол преподавателя - 1 шт., стулья - 31 шт.; Технические средства обучения: доска меловая - 1 шт., мультимедийный проектор Acer - 1 шт., экран навесной - 1 шт.; Учебно-методические наглядные пособия: влажные и сухие препараты органов по всем системам и аппаратам различных видов животных, плакаты, стенды.	Для проведения занятий лабораторно-практического и семинарского типа, текущего контроля и промежуточной аттестации
4	664026, Иркутская область, город Иркутск, улица Тимирязева 59, Иркутский	Специализированная мебель: стол хирургический - 2 шт., стулья винтовые - 2 шт., плита однокомфорная - 1 шт. Учебно-	для проведения вскрытия животных по анатомии,


	ГАУ, ауд. 20 б – секционный зал	методические наглядные пособия: Контейнеры с органами различных видов животных.	патологической анатомии, судебной экспертизе
5	664026 Иркутск улица Тимирязева, 59 Иркутский ГАУ, ауд. 28 – читальный зал	Специализированная мебель: столы, стулья; Технические средства обучения: компьютеры на базе процессора Intel объединенных в локальную сеть и имеющих доступ в Интернет, доступ к БД, ЭБ, ЭК, Кодекс / техэксперт ЭБС, ЭОИС - 13 шт., ксерокс Canon – 1 шт., принтер – 1 шт.	для проведения консультационных и самостоятельных занятий; занятий семинарского типа, индивидуальных консультаций, курсового проектирования (выполнения курсовых работ)

Рабочая программа составлена в соответствии с федеральными государственными требованиями к структуре программ подготовки научных и научно-педагогических кадров в аспирантуре (адъюнктуре), условиям их реализации, срокам освоения этих программ с учетом различных форм обучения, образовательных технологий и особенностей отдельных категорий аспирантов (адъюнктов), утвержденными приказом Минобрнауки России от 20.10.2021 № 951 по научной специальности 4.2.1. Патология животных, морфология, физиология, фармакология и токсикология

Программу составил  Рядинская Н.И.

Программа одобрена на заседании кафедры морфологии животных и ветеринарной санитарии

протокол № 7 от 04.03.2025 г.

Заведующий кафедрой  Рядинская Н.И.

## **ПРИЛОЖЕНИЯ**

**Приложение 1**

Министерство сельского хозяйства РФ  
Федеральное государственное бюджетное образовательное  
учреждение высшего образования  
«Иркутский государственный аграрный университет имени А.А. Ежевского»

**План** **практики**

Обучающийся \_\_\_\_\_

Научная  
специальность \_\_\_\_\_

Группа \_\_\_\_\_

Факультет(институт) \_\_\_\_\_

Молодежный, 20 \_\_\_\_\_







**ХАРАКТЕРИСТИКА**

**руководителя практики от организации**

*(о работе аспиранта: уровень теоретической подготовки аспиранта, качество и объем выполнения заполнения запланированной работы при исполнении определенных обязанностей по должностной инструкции, состояние трудовой дисциплины, отношение к работе, полученные профессиональные навыки и компетенции)*

Настоящая характеристика дана аспиранту ...курса \_\_\_\_\_

\_\_\_\_\_  
(Ф.И.О.)

**Название практики:** \_\_\_\_\_

**Наименование и реквизиты организации** (места прохождения практики), от которой дана характеристика: \_\_\_\_\_

\_\_\_\_\_  
(наименование организации, адрес, телефон, электронная почта)

**Сроки прохождения практики:** \_\_\_\_\_

**Перечень работ, которые аспирант выполнил в организации:**

*В период прохождения практики аспирант ознакомился с особенностями работы и должностной инструкцией ..., изучил аспекты .....*

**Оценка работы аспиранта на практике ответственным лицом:**

\_\_\_\_\_ (Ф.И.О. аспиранта) за время прохождения практики продемонстрировал хорошие теоретические знания. Во время работы показал себя целеустремленным, ответственным, дисциплинированным работником. Стремился получить новые профессиональные компетенции, знания и практические навыки. Рекомендую оценить результат практики аспиранта \_\_\_\_\_ (Ф.И.О.) на \_\_\_\_\_ ("отлично", "хорошо", "удовлетворительно").

\_\_\_\_\_ (должность лица, выдавшего характеристику)

\_\_\_\_\_ (наименование организации)

\_\_\_\_\_ (подпись, Ф.И.О.)

Подпись \_\_\_\_\_ заверяю.

М.П.

## Приложение 3

Министерство сельского хозяйства РФ  
Федеральное государственное бюджетное образовательное  
учреждение высшего образования  
«Иркутский государственный аграрный университет имени А.А. Ежевского»

Кафедра \_\_\_\_\_

### ОТЧЕТ О \_\_\_\_\_ ПРАКТИКЕ

в период с «    » \_\_\_\_\_ 20\_\_ г. по «    » \_\_\_\_\_ 20\_\_ г.

в \_\_\_\_\_

(место прохождения практики: \_\_\_\_\_)

Выполнил \_\_\_\_\_ Ф. И.О.

аспирант (очной, заочной) формы обучения

курса \_\_\_\_\_

Руководитель практики от кафедры \_\_\_\_\_

Дата защиты отчета: «    » \_\_\_\_\_ 20\_\_ г.

Оценка \_\_\_\_\_

Иркутск 20\_\_



**Приложение 4**  
*Рабочий график (план)*  
*проведения практики (образец)*

*При проведении практики в профильной организации руководителем практики от организации и руководителем практики от профильной организации составляется совместный рабочий график (план) проведения практики:*