



# Мониторинг эффективности Иркутского ГАУ

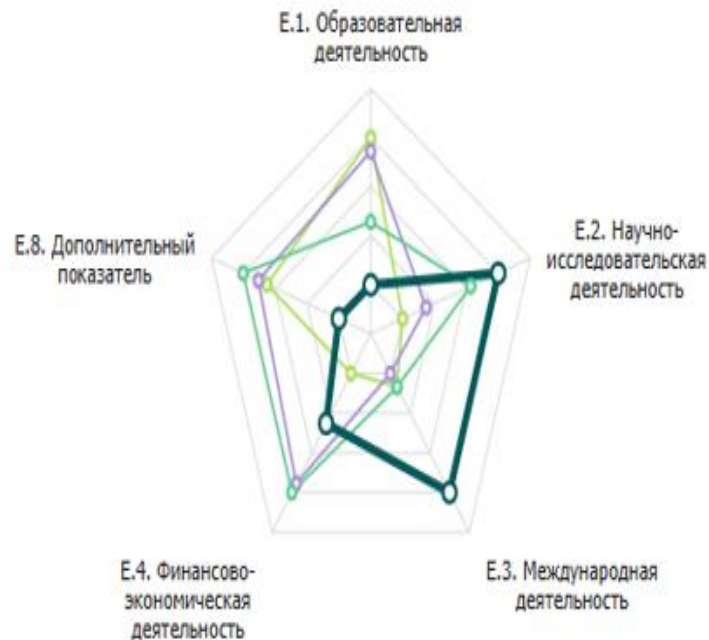
2025 г.



# Сведения по показателям мониторинга эффективности деятельности

## Позиции организации по основным показателям в сравнении с медианными значениями

- показатели вуза
- медианные значения вузов/филиалов по РФ
- медианные значения по субъекту РФ
- медианные значения по ведомственной принадлежности



Наименование показателя	2021	2022	2023	2024	2025   Динамика	Медианные значения по		
						РФ	субъекту <sup>1</sup>	ведомственной принадлежности <sup>1</sup>
<b>Е.1. Образовательная деятельность</b> Средний балл ЕГЭ студентов, принятых по результатам ЕГЭ на обучение по очной форме по программам бакалавриата и специалитета за счет средств соответствующих бюджетов бюджетной системы Российской Федерации и с оплатой стоимости затрат на обучение физическими и юридическими лицами	50,97	50,11	51,18	51,51	48,79   ▼ -5,3%	62,80	61,51	54,79
<b>Е.2. Научно-исследовательская деятельность</b> Объем НИОКР в расчете на одного научно-педагогического работника, за исключением ППС из числа работников предприятий и организаций (кроме образовательных), привлеченных к образовательной деятельности по реализации образовательных программ бакалавриата, специалитета, магистратуры	299,13	226,16	335,56	253,35	444,73   ▲ +75,5%	132,10	208,80	355,00
<b>Е.3. Международная деятельность</b> Удельный вес численности иностранных студентов, обучающихся по программам бакалавриата, специалитета, магистратуры, в общей численности студентов (приведенный контингент)	8,14	9,08	11,11	14,14	16,61   ▲ +17,5%	4,91	3,47	4,96
<b>Е.4. Финансово-экономическая деятельность</b> Доходы образовательной организации из всех источников в расчете на одного НПР	4 382,93	3 635,90	4 499,22	4 408,42	4 402,49   ▼ -0,1%	4 241,60	4 595,80	4 624,30
<b>Е.8. Дополнительный показатель</b> Численность сотрудников, из числа профессорско-преподавательского состава (приведенных к доле ставки), имеющих ученые степени кандидата или доктора наук, в расчете на 100 студентов	—	3,08	2,53	3,07	2,80   ▼ -8,8%	3,13	3,17	3,24

\* В связи с тем, что данные Росстата о среднемесячной начисленной заработной плате наемных работников в организациях, у ИП и физических лиц за 2024 год носят закрытый характер, показатель «Е.5. Зарплата ППС» не публикуется.



## Е.1 «ОБРАЗОВАТЕЛЬНАЯ ДЕЯТЕЛЬНОСТЬ»

- Средний балл единого государственного экзамена (ЕГЭ)



№ п/п	Наименование показателя	Единица измерения	Значение показателя
1.1	Средний балл ЕГЭ студентов, принятых по результатам ЕГЭ на обучение по очной форме по программам бакалавриата и специалитета за счет средств соответствующих бюджетов бюджетной системы РФ	балл	48,97
1.2	Средний балл ЕГЭ студентов университета, принятых по результатам ЕГЭ на обучение по очной форме по программам бакалавриата и специалитета за счет средств соответствующих бюджетов бюджетной системы Российской Федерации, за исключением лиц, поступивших с учетом особых прав и в рамках квоты целевого приема	балл	48,97
1.3	Средний балл ЕГЭ студентов, принятых по результатам ЕГЭ на обучение по очной форме по программам бакалавриата и специалитета с оплатой стоимости затрат на обучение физическими и юридическими лицами	балл	47,94
1.4	Усредненный по реализуемым направлениям (специальностям) минимальный балл ЕГЭ студентов, принятых по результатам ЕГЭ на обучение по очной форме на программы бакалавриата и специалитета	балл	41,44
1.5	Численность студентов, победителей и призеров заключительного этапа всероссийской олимпиады школьников, членов сборных команд Российской Федерации, участвовавших в международных олимпиадах по общеобразовательным предметам по специальностям и (или) направлениям подготовки, соответствующим профилю всероссийской олимпиады школьников или международной олимпиады, принятых на очную форму обучения на первый курс по программам бакалавриата и специалитета без вступительных испытаний	человек	0
1.6	Численность студентов, победителей и призеров олимпиад школьников, принятых на очную форму обучения на первый курс по программам бакалавриата и специалитета по специальностям и (или) направлениям подготовки, соответствующим профилю олимпиады школьников, без вступительных испытаний	человек	0
1.7	Численность студентов, принятых по результатам целевого приема на первый курс на очную форму обучения по программам бакалавриата и специалитета	человек	56
1.8	Удельный вес численности студентов, принятых по результатам целевого приема на первый курс на очную форму обучения по программам бакалавриата и специалитета в общей численности студентов, принятых на первый курс по программам бакалавриата и специалитета на очную форму обучения	%	9,76
1.9	Удельный вес численности студентов (приведенного контингента), обучающихся по программам магистратуры, в общей численности приведенного контингента обучающихся по образовательным программам бакалавриата, специалитета и магистратуры	%	14,10
1.10	Удельный вес численности обучающихся (приведенного контингента), по программам магистратуры, подготовки научных и научно-педагогических кадров в аспирантуре (адъюнктуре), ординатуры, ассистентуры-стажировки в общей численности приведенного контингента обучающихся по основным образовательным программам высшего образования	%	16,93
1.11	Удельный вес численности студентов, имеющих диплом бакалавра, специалиста или магистра других организаций, принятых на первый курс на обучение по программам магистратуры образовательной организации, в общей численности студентов, принятых на первый курс по программам магистратуры на очную форму обучения	%	39,42
1.12	Удельный вес численности обучающихся по программам магистратуры, подготовки научных и научно-педагогических кадров в аспирантуре (адъюнктуре), ординатуры, ассистентуры-стажировки, имеющих диплом бакалавра, диплом специалиста или диплом магистра других организаций в общей численности обучающихся по программам магистратуры, подготовки научных и научно-педагогических кадров в аспирантуре (адъюнктуре), ординатуры, ассистентуры-стажировки	%	94,41
1.13	Численность аспирантов (адъюнктов), ординаторов, ассистентов-стажеров образовательной организации в расчете на 100 студентов (приведенного контингента)	человек	3,71
1.14	Удельный вес численности слушателей из сторонних организаций в общей численности слушателей, прошедших обучение в образовательной организации по программам повышения квалификации или профессиональной переподготовки	%	92,27
1.15	Удельный вес численности студентов, обучающихся по программам бакалавриата, специалитета, и магистратуры по областям знаний «Инженерное дело, технологии и технические науки», «Здравоохранение и медицинские науки», «Образование и педагогические науки», с которыми заключены договоры о целевом обучении, в общей численности студентов, обучающихся по указанным областям знаний	%	1,98



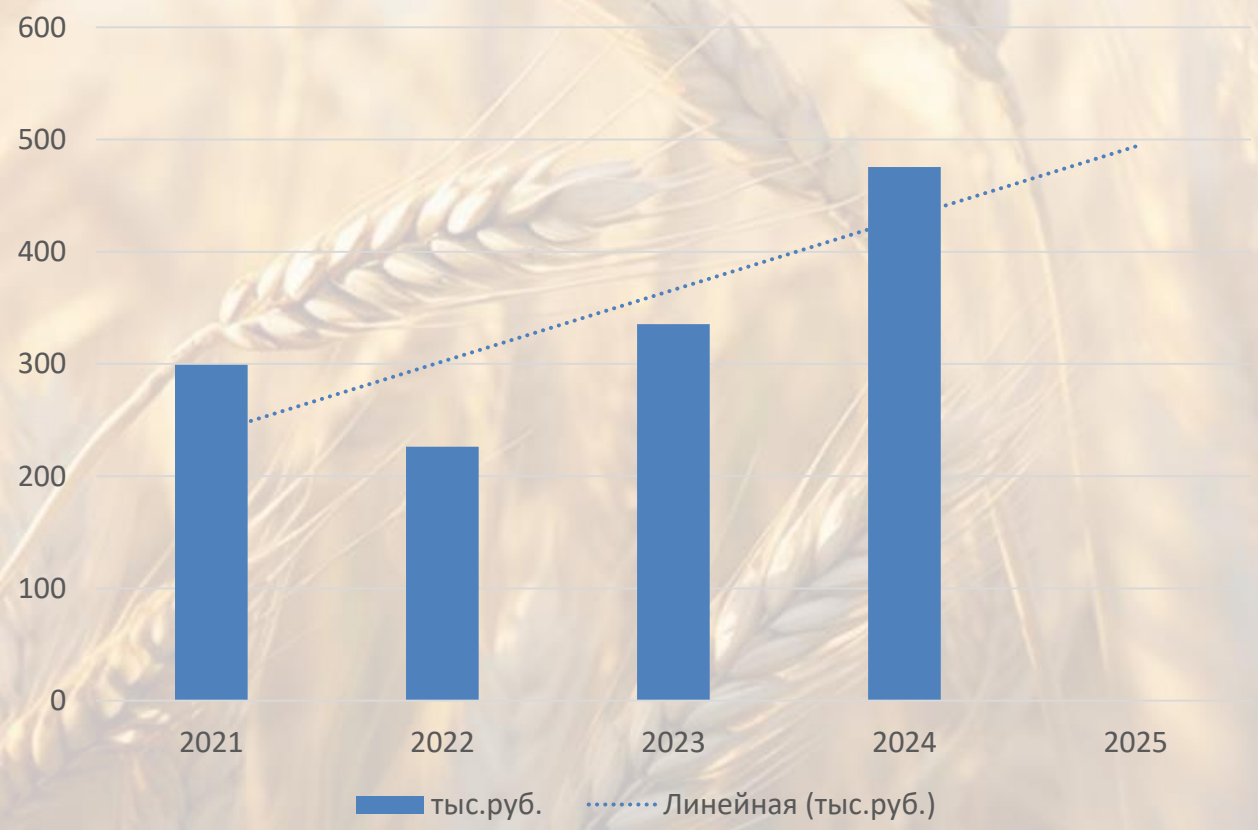
## E2. Научная деятельность

№ п/п	Наименование показателя	Единица измерения	Значение показателя
2.1	Количество цитирований публикаций, изданных за последние 5 лет, индексируемых в Российском индексе научного цитирования (далее – РИНЦ) в расчете на 100 НПР[н]	ед.	7 830,32
2.2	Число публикаций организации, индексируемых в информационно-аналитической системе научного цитирования РИНЦ, в расчете на 100 НПР[н]	ед.	1 125,95
2.3	Число публикаций организации в научных журналах, входящих в «Белый список», в расчете на 100 НПР[н]	ед.	19,38
2.4	Общий объем научно-исследовательских и опытно-конструкторских работ (далее – НИОКР)	тыс.руб.	84 920,90
2.5	Удельный вес доходов от НИОКР в общих доходах образовательной организации	%	9,94
2.6	Удельный вес НИОКР, выполненных собственными силами (без привлечения соисполнителей), в общих доходах образовательной организации от НИОКР	%	100,00
2.7	Доходы от НИОКР (за исключением средств бюджетов бюджетной системы Российской Федерации, государственных фондов поддержки науки) в расчете на одного НПР[н]	тыс.руб.	212,48
2.8	Количество лицензионных соглашений	ед.	0
2.9	Удельный вес средств, полученных образовательной организацией от использования результатов интеллектуальной деятельности, в общих доходах образовательной организации	%	0,00
2.10	Удельный вес численности НПР[н] без ученой степени – до 30 лет, кандидатов наук – до 35 лет, докторов наук – до 40 лет, в общей численности НПР[н]	%	3,25
2.11	Удельный вес научно-педагогических работников, защитивших кандидатские и докторские диссертации за отчетный период в общей численности НПР	%	2,44
2.12	Количество научных журналов, в том числе электронных, издаваемых образовательной организацией	ед.	2
2.13	Количество полученных грантов на выполнение научно-исследовательских, опытно-конструкторских, технологических проектов за отчетный год в расчете на 100 НПР[н]	ед.	1,57



## E2. Научная деятельность

- Объем НИОКР в расчете на НПР, тыс. руб.





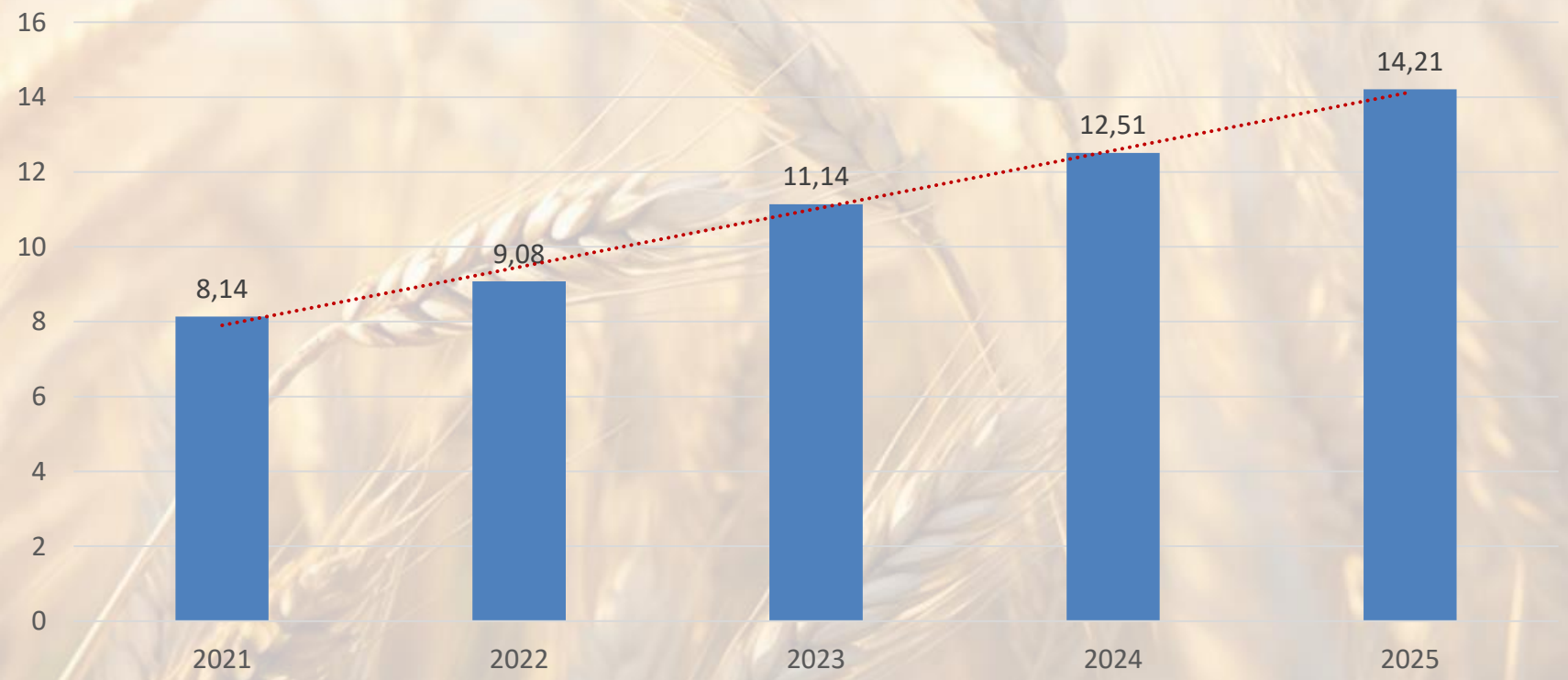
## ЕЗ.Международная деятельность

№ п/п	Наименование показателя	Единица измерения	Значение показателя
3.1	Удельный вес численности иностранных студентов (кроме стран Содружества Независимых Государств (далее – СНГ)), обучающихся программам бакалавриата, специалитета, магистратуры, в общей численности студентов (приведенный контингент)	%	2,40
3.2	Удельный вес численности иностранных студентов из СНГ, обучающихся по программам бакалавриата, специалитета, магистратуры, в общей численности студентов (приведенный контингент)	%	14,21
3.3	Удельный вес численности иностранных студентов, завершивших освоение образовательных программ бакалавриата, специалитета, магистратуры, в общей численности студентов (приведенный контингент)	%	11,88
3.4	Удельный вес численности иностранных студентов (кроме стран СНГ), завершивших освоение образовательных программ бакалавриата, программ специалитета, программ магистратуры, в общей численности студентов (приведенный контингент)	%	3,19
3.5	Удельный вес численности иностранных студентов из стран СНГ, завершивших освоение образовательных программ бакалавриата, программ специалитета, программ магистратуры, в общей численности студентов (приведенный контингент)	%	8,70
3.6	Удельный вес численности студентов, обучающихся по очной форме обучения по образовательным программам бакалавриата, программам специалитета, программам магистратуры, прошедших обучение за рубежом не менее семестра (триместра), в общей численности студентов, обучающихся по очной форме обучения	%	1,09
3.7	Численность студентов иностранных образовательных организаций, прошедших обучение в образовательной организации по образовательным по очной форме обучения по образовательным программам бакалавриата, программам специалитета, программам магистратуры, не менее семестра (триместра) в расчете на 100 студентов, обучающихся по очной форме обучения	ед.	4,06
3.8	Удельный вес численности иностранных граждан из числа НПР в общей численности НПР	%	0,00
3.9	Численность зарубежных ведущих профессоров, преподавателей и исследователей, работающих (работавших) в образовательной организации не менее 1 семестра	человек	0
3.10	Удельный вес численности иностранных граждан (кроме стран СНГ) из числа аспирантов (адъюнктов), ординаторов, ассистентов-стажеров образовательной организации в общей численности аспирантов (адъюнктов), ординаторов, ассистентов-стажеров	%	4,59
3.11	Удельный вес численности иностранных граждан из стран СНГ из числа аспирантов (адъюнктов), ординаторов, ассистентов-стажеров образовательной организации в общей численности аспирантов (адъюнктов), ординаторов, ассистентов-стажеров	%	3,67
3.12	Объем средств, полученных образовательной организацией от выполнения НИОКР от иностранных граждан и иностранных юридических лиц	тыс.руб.	405,00
3.13	Объем средств от образовательной деятельности, полученных образовательной организацией от иностранных граждан и иностранных юридических лиц	тыс.руб.	10 975,90



## ЕЗ.Международная деятельность

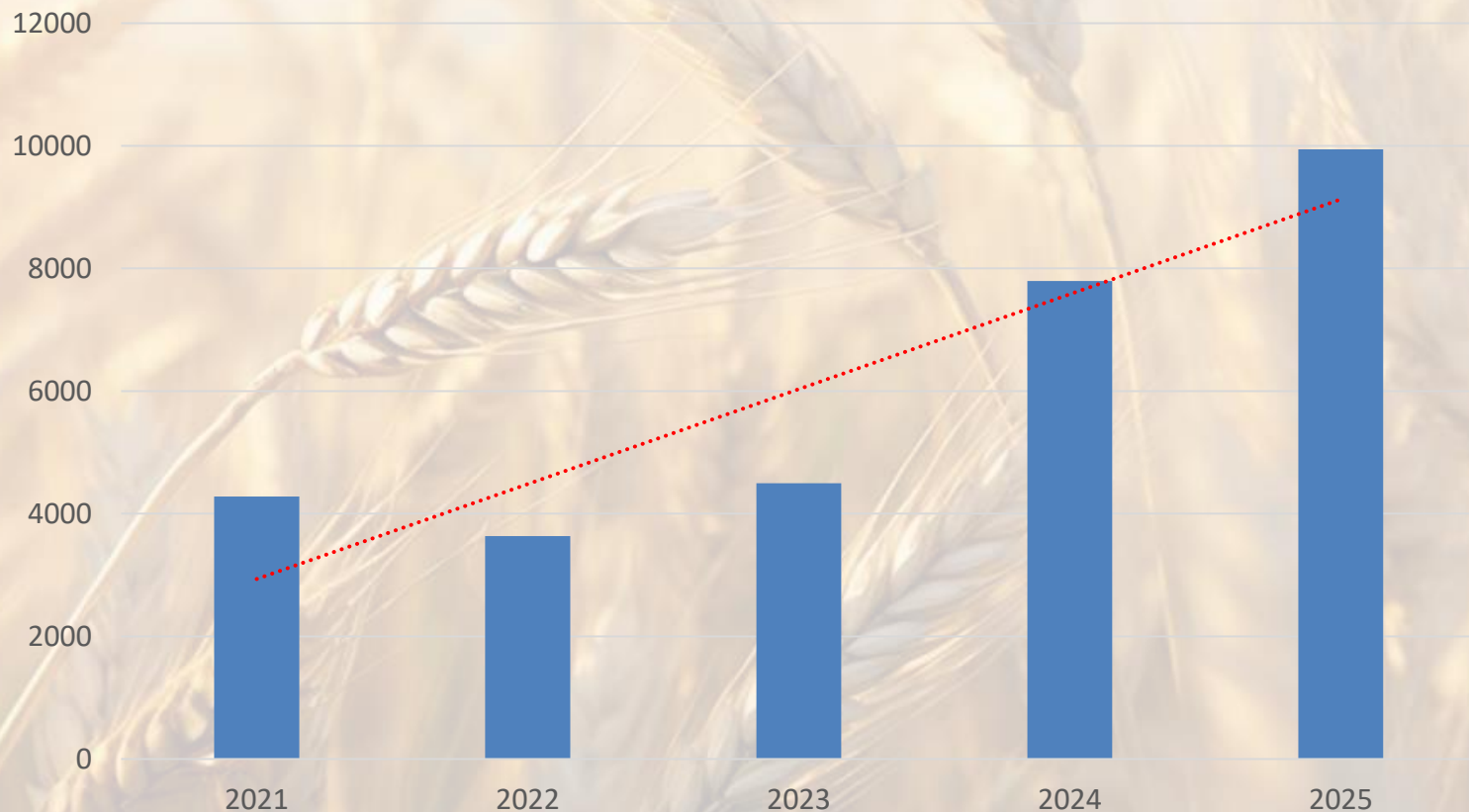
Удельный вес численности иностранных студентов, обучающихся по программам бакалавриата, специалитета, магистратуры, в общей численности студентов (приведенный контингент), %





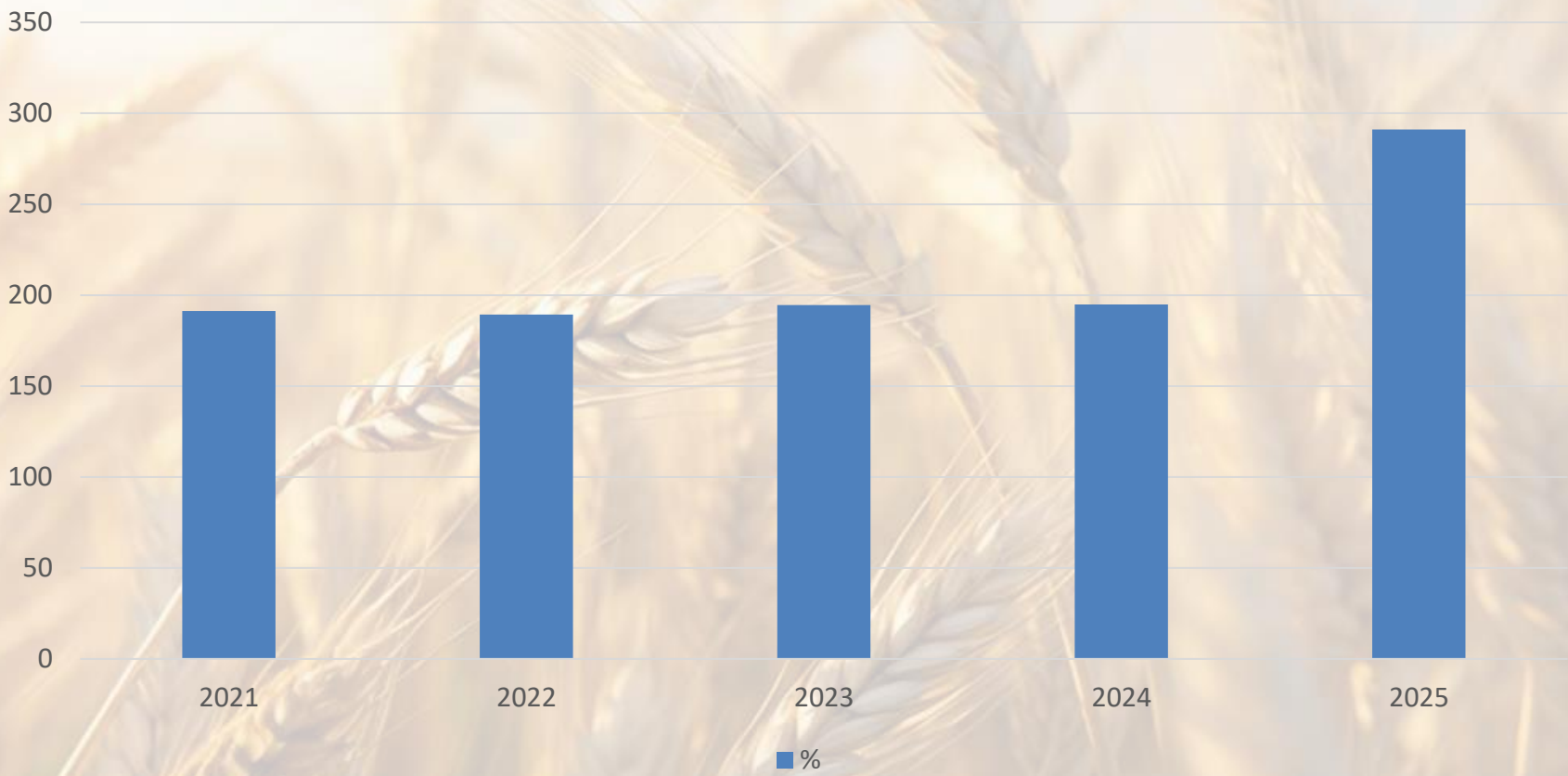
## Е.4 «ФИНАНСОВО-ЭКОНОМИЧЕСКАЯ ДЕЯТЕЛЬНОСТЬ»

- Доходы образовательной организации из всех источников в расчете на одного НПР, тыс. руб.





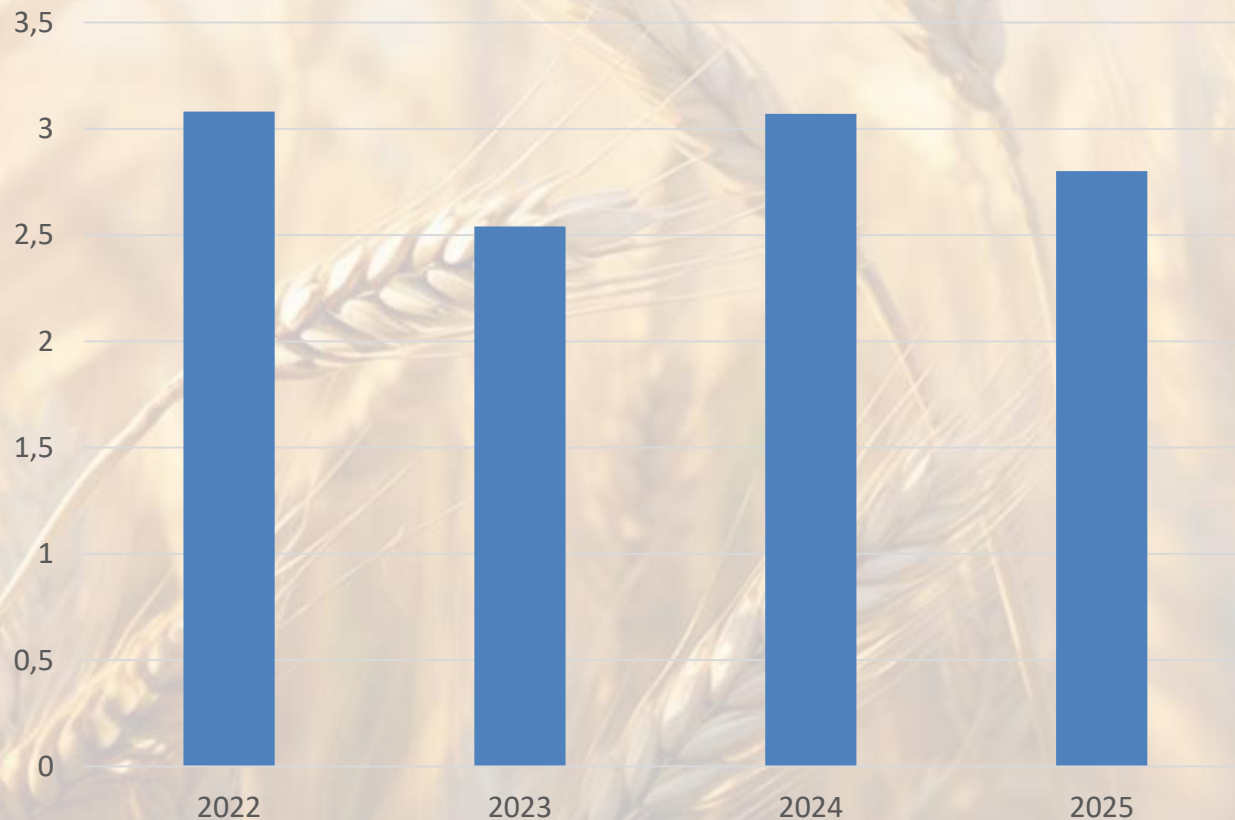
# Е.5 «ЗАРАБОТНАЯ ПЛАТА ППС»





## Е.8 «ДОПОЛНИТЕЛЬНЫЙ ПОКАЗАТЕЛЬ»

- Численность сотрудников, из числа ППС (приведенных к доли ставки), имеющих ученые степени кандидата или доктора наук в расчете на 100 студентов



# Позиции ФГБОУ ВО Иркутский ГАУ В НАЦИОНАЛЬНЫХ агрегированных РЕЙТИНГАХ

Рейтинг  
международное  
признание  
Позиция среди вузов  
Росси – **категория А**  
**ТОП - 100**

Рейтинг по индексу  
Хирша

Гильдия экспертов в сфере  
высшего образования  
Позиция среди вузов России  
**2\_2 квартал**

Национальный  
агрегированный  
рейтинг – ТОП 400



Предметный  
национальный  
агрегированный  
рейтинг 2\_3лига

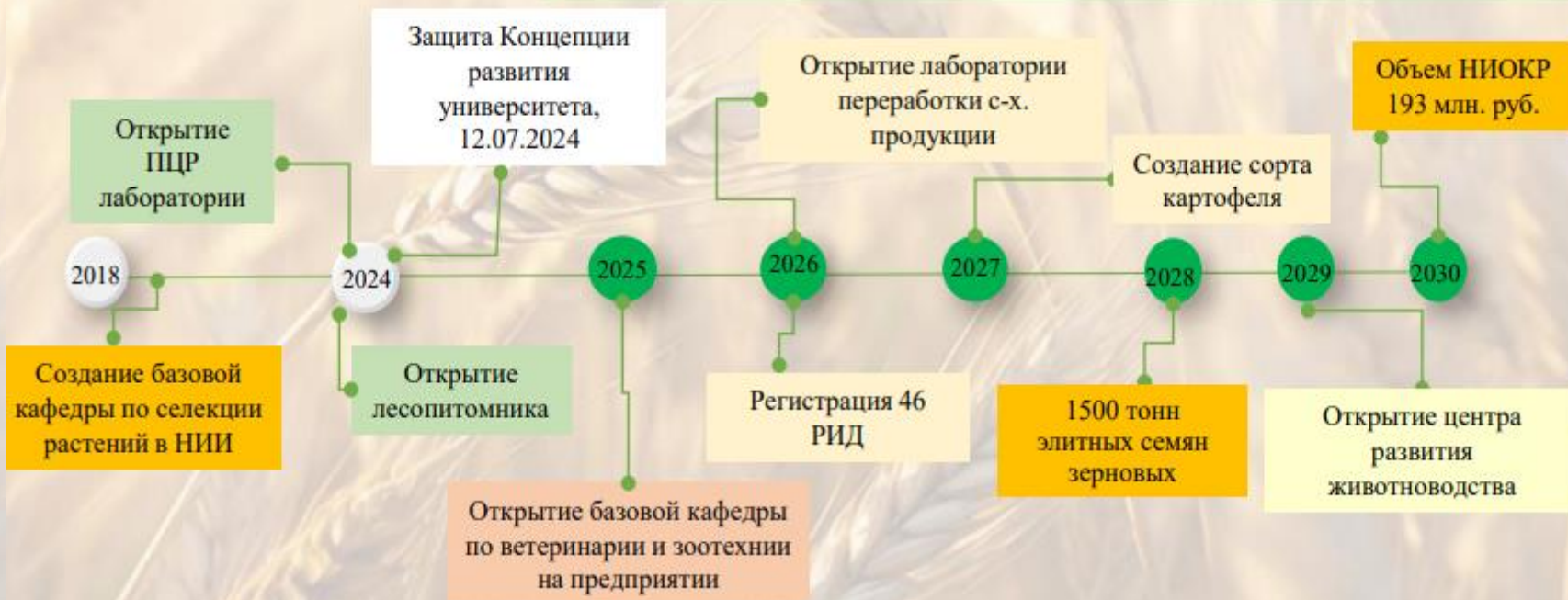


# СПЕЦИАЛИЗАЦИЯ ВУЗА

Селекция и семеноводство зерновых, картофеля, кормовых культур и рапса

Агробиотехнологии в обеспечении населения качественной и безопасной пищевой продукцией

Рациональные приемы природопользования, лесовосстановление и аквакультура





**Спасибо за внимание!**